
CRIF Market Outlook


In diretta da CRIF, il mercato del credito in Italia

Dicembre 2018



CREDITO ALLE FAMIGLIE

Andamento del mercato relativo a mutui, prestiti e pagamenti elettronici



CREDITO ALLE IMPRESE

Andamento del mercato relativo alle richieste di valutazioni e rivalutazioni dei crediti, tassi di default, tempi di pagamento, fallimenti e filiere



INDUSTRIA DEL CREDITO

I principali numeri dell'industria del credito



CRIF INFORMATION CORE

I numeri «core» del patrimonio informativo del Gruppo CRIF





CREDITO ALLE FAMIGLIE

Andamento del mercato
relativo a mutui, prestiti e
pagamenti elettronici.



MUTUI



PRESTITI



PAGAMENTI ELETTRONICI



CREDITO ALLE FAMIGLIE > MUTUI | PRESTITI | PAGAMENTI ELETTRONICI



Richieste di nuovi mutui e surroghe

+5,7%

Ottobre 2018 vs Ottobre 2017





CREDITO ALLE FAMIGLIE > MUTUI | PRESTITI | PAGAMENTI ELETTRONICI



Tasso di default mutui immobiliari

1,5%

Marzo 2018
(Past due 90 giorni)



CREDITO ALLE FAMIGLIE > MUTUI | PRESTITI | PAGAMENTI ELETTRONICI



Andamento compravendite

+5,6%

II Trimestre 2018



CREDITO ALLE FAMIGLIE >

MUTUI

PRESTITI

PAGAMENTI ELETTRONICI



Richieste prestiti personali e finalizzati

+9,5%

Ottobre 2018 vs Ottobre 2017





CREDITO ALLE FAMIGLIE >

MUTUI

PRESTITI

PAGAMENTI ELETTRONICI



Tasso di default credito al consumo

1,9%

Marzo 2018
(Past due 90 giorni)



CREDITO ALLE FAMIGLIE >

MUTUI

PRESTITI

PAGAMENTI ELETTRONICI



Pagamenti elettronici

+1,9%

Anno 2017






CREDITO ALLE FAMIGLIE >

MUTUI

PRESTITI


PAGAMENTI ELETTRONICI



Aumento dei volumi delle transazioni

+4,9%

Anno 2017



CREDITO ALLE IMPRESE

Andamento del mercato relativo alle richieste di valutazioni e rivalutazioni dei crediti, tassi di default, tempi di pagamento, fallimenti e filiere.



RICHIESTE DI CREDITO



RISCHIO DI CREDITO



PAGAMENTI COMMERCIALI



FALLIMENTI



FILIERE



CREDITO ALLE IMPRESE >

RICHIESTE DI CREDITO

RISCHIO DI CREDITO

PAGAMENTI COMMERCIALI

FALLIMENTI

FILIERE



Richieste di valutazione e rivalutazione
dei crediti presentate dalle imprese

-1,25%

III Trimestre 2018 vs III Trimestre 2017





CREDITO ALLE IMPRESE >

RICHIESTE DI CREDITO

RISCHIO DI CREDITO

PAGAMENTI COMMERCIALI

FALLIMENTI

FILIERE



Importo medio richiesto

€ 72.899

III Trimestre 2018



CREDITO ALLE IMPRESE >

RICHIESTE DI CREDITO

RISCHIO DI CREDITO

PAGAMENTI COMMERCIALI

FALLIMENTI

FILIERE



Tasso di default imprese non finanziarie

3,9%

Dicembre 2017



CREDITO ALLE IMPRESE >

RICHIESTE DI CREDITO

RISCHIO DI CREDITO

PAGAMENTI COMMERCIALI

FALLIMENTI

FILIERE



Puntualità delle imprese
nei pagamenti commerciali

-1,9%

Settembre 2017 vs Settembre 2018



CREDITO ALLE IMPRESE >

RICHIESTE DI CREDITO

RISCHIO DI CREDITO

PAGAMENTI COMMERCIALI

FALLIMENTI

FILIERE



Variatione Fallimenti

-11,2%

III Trimestre 2017 vs III Trimestre 2018



CREDITO ALLE IMPRESE >

RICHIESTE DI CREDITO

RISCHIO DI CREDITO

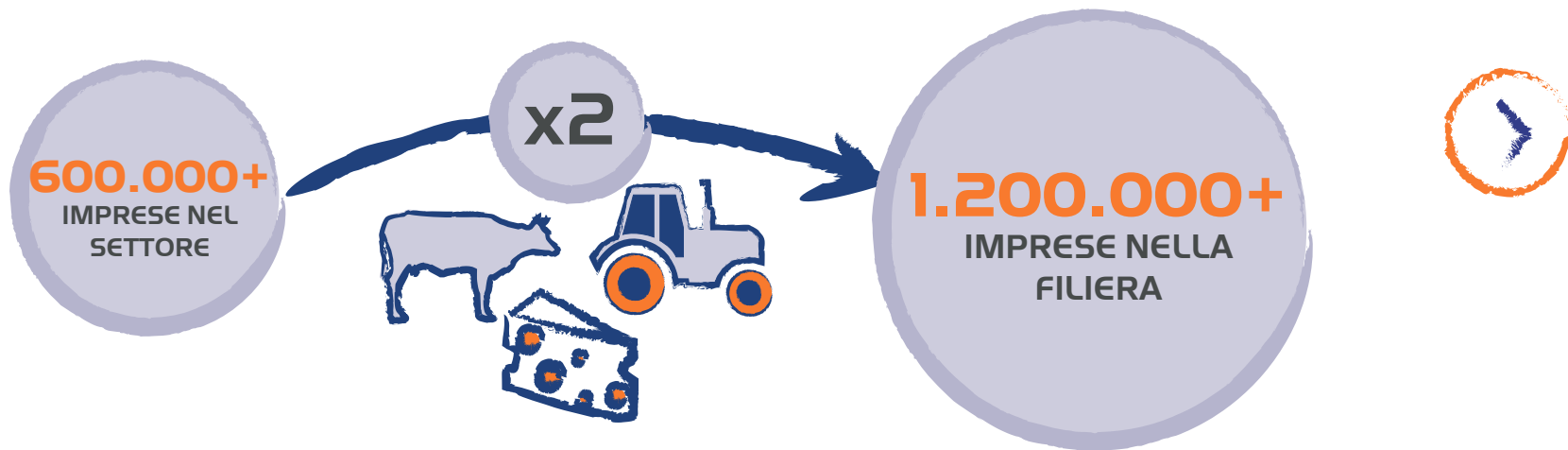
PAGAMENTI COMMERCIALI

FALLIMENTI

FILIERE



Agroalimentare: la prima filiera italiana





CREDITO ALLE IMPRESE >

RICHIESTE DI CREDITO

RISCHIO DI CREDITO

PAGAMENTI COMMERCIALI

FALLIMENTI

FILIERE



Il fatturato complessivo della Filiera Agroalimentare



€ 352.231 mln



(15% sul totale Italia)



CREDITO ALLE IMPRESE >

RICHIESTE DI CREDITO

RISCHIO DI CREDITO


PAGAMENTI COMMERCIALI

FALLIMENTI

FILIERE



Gli “anelli” della filiera Agroalimentare



Nota: Variazione annua dei singoli “anelli” confrontando il fatturato 2017 con quello 2016



INDUSTRIA DEL CREDITO

I principali numeri dell'industria
del credito



NUMERI INDUSTRY



INDUSTRIA DEL CREDITO > NUMERI INDUSTRY



Numero di lender

539





INDUSTRIA DEL CREDITO > NUMERI INDUSTRY




Numero di filiali/agenzie/touchpoint



27.374





Numero di dipendenti nel banking

286.200



CRIF INFORMATION CORE

I numeri «core» del patrimonio
informativo del Gruppo CRIF



CRIF INFORMATION CORE



CRIF RES - BPO - COL



CRIF INFORMATION CORE > CRIF INFORMATION CORE

CRIF RES - BPO - COL



Istituti partecipanti a EURISC, il SIC di CRIF


566





Richieste di finanziamento valutate
all'anno

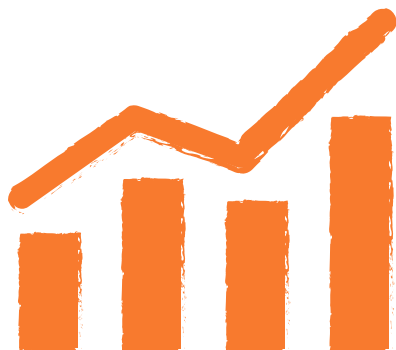
€347 mld



Posizioni creditizie

83mln





Indicatori statisticamente robusti

20+



CRIF INFORMATION CORE > CRIF INFORMATION CORE

CRIF RES - BPO - COL



Valutazioni immobiliari all'anno

100+ mila





Pratiche di finanziamento gestite

100+ mila





Crediti problematici gestiti ogni anno

€2+ mld





Visure immobiliari all'anno

400+ mila





Controlli antifrode su documenti
anagrafico - reddituali

30+ mila



marketoutlook@crif.com



crif.it



[linkedin.com/company/crif](https://www.linkedin.com/company/crif)