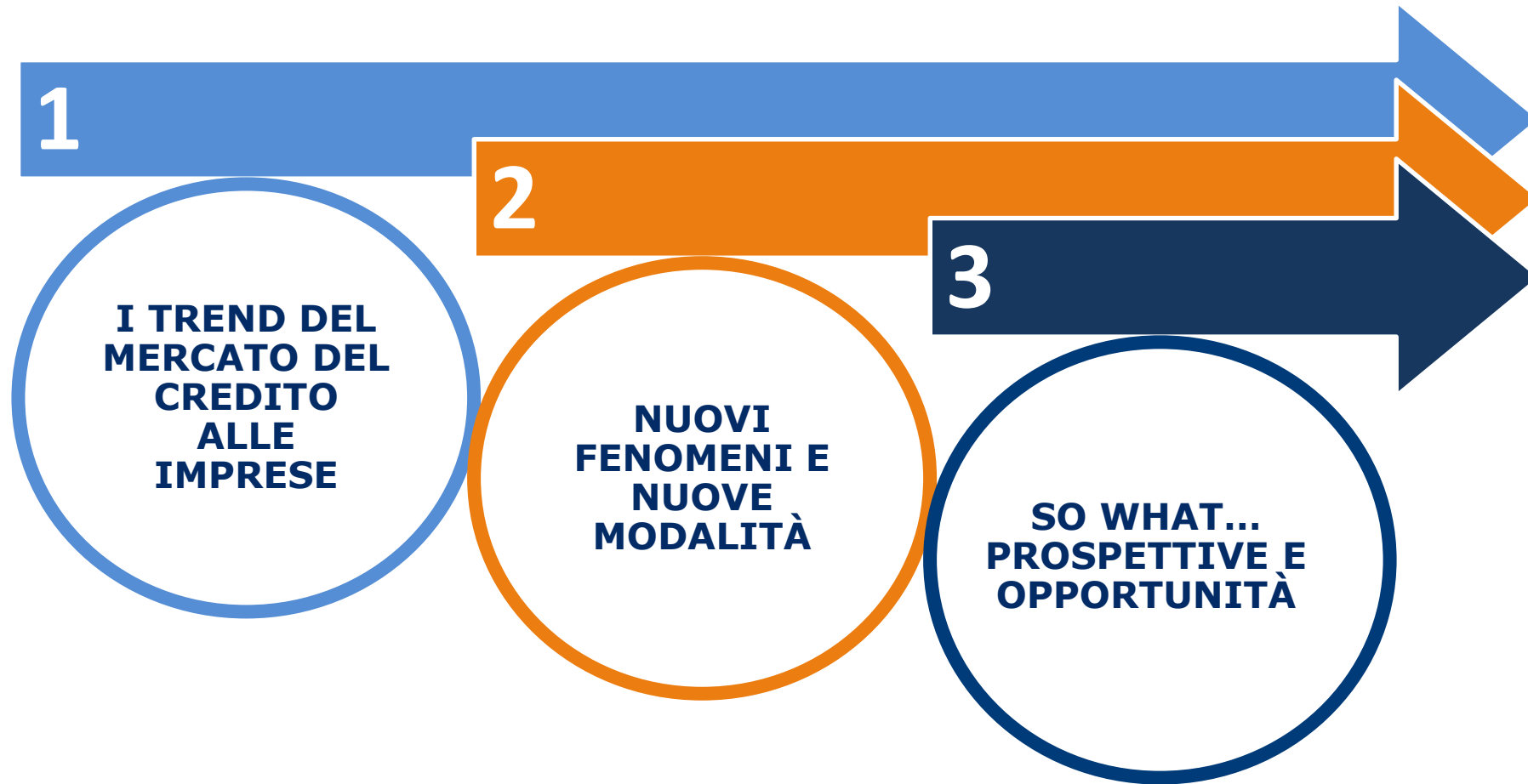




# IL MERCATO DEL CREDITO PMI CON FOCUS SUL P2P LENDING

Vito Antonio Furio  
Credit Union, Local Bank and Guarantee  
Consortium Market Director

# Speech Journey



# CRIF INFORMATION CORE

## Il patrimonio informativo del gruppo CRIF

Dati proprietari CRIF

Fonti integrate



1+ Miliardo di raw data  
100+ Indicatori predittivi  
40+ Fonti Informative

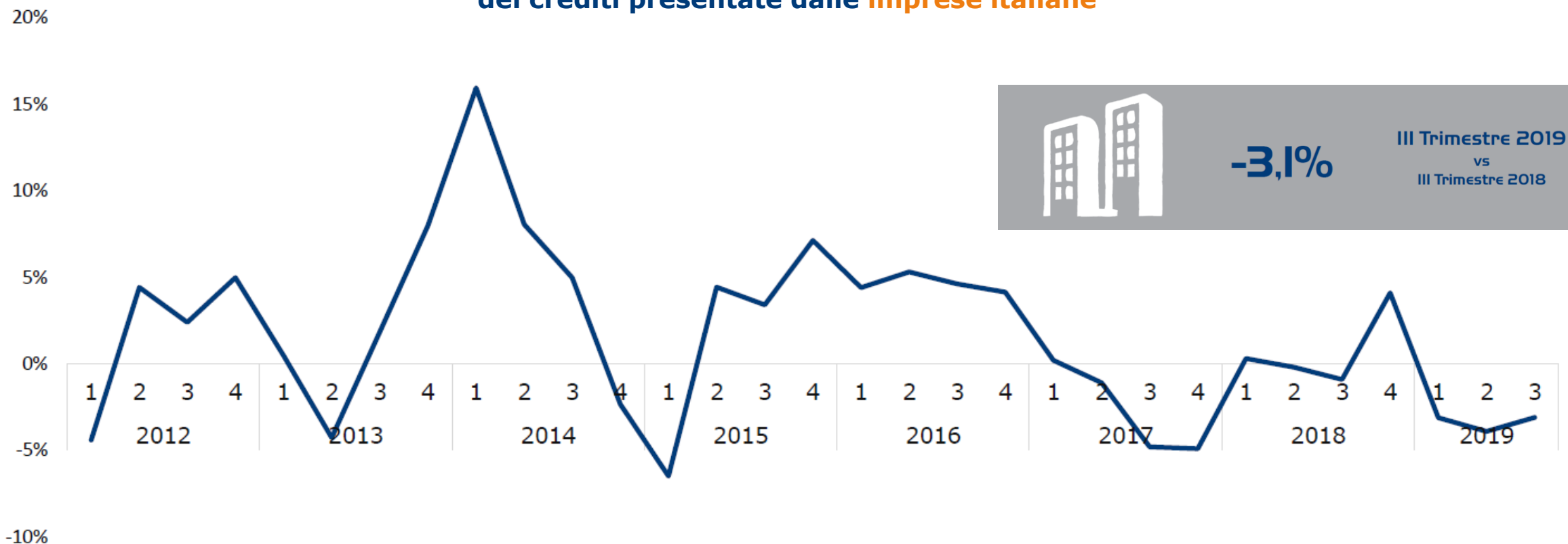


Informazioni presenti su **persone fisiche e giuridiche** e i loro network

# Barometro CRIF delle interrogazioni relative alle richieste di valutazione e rivalutazione dei crediti da parte delle imprese



Nel III trimestre 2019 **rallentano le richieste** di valutazione e rivalutazione dei crediti presentate dalle **imprese italiane**



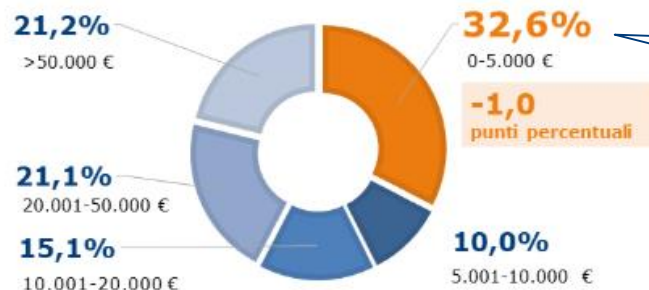
Fonte: EURISC, il Sistema di Informazioni Creditizie di CRIF, dati aggiornati a settembre 2019

# Barometro CRIF delle interrogazioni relative alle richieste di valutazione e rivalutazione dei crediti da parte delle imprese: analisi **importo medi richiesti**

**Diminuisce** anche **l'importo medio richiesto**, che fa segnare il valore più contenuto degli ultimi 6 anni.



- **Imprese individuali > 27.469 Euro**
- **Società di capitale > 95.562 Euro**



**1/3 delle richieste** ha un importo inferiore **5.000 Euro**

Fonte: EURISC, il Sistema di Informazioni Creditizie di CRIF, dati aggiornati a settembre 2019

# Barometro CRIF delle interrogazioni relative alle richieste di valutazione e rivalutazione dei crediti da parte delle imprese



Domanda Imprese Individuali

**-9,5%**

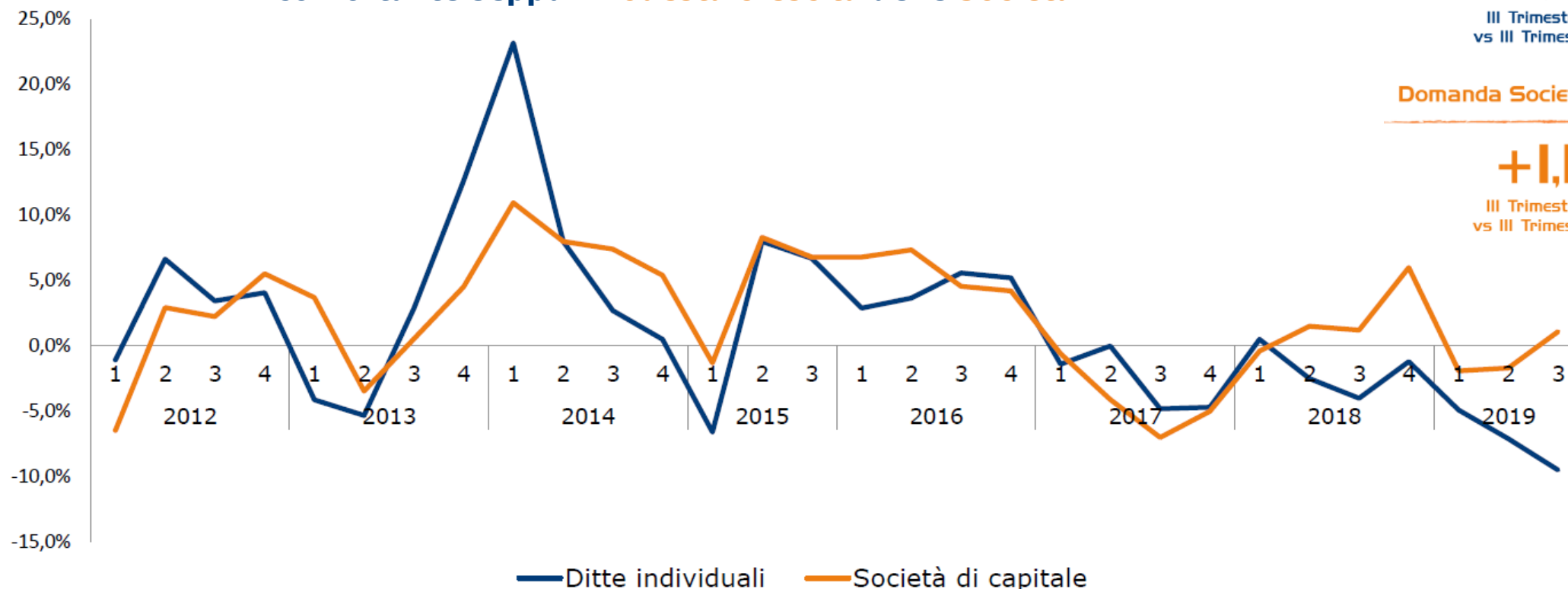
III Trimestre 2019  
vs III Trimestre 2018

Domanda Società di capitale

**+1,1%**

III Trimestre 2019  
vs III Trimestre 2018

**Diverso andamento** delle richieste da parte delle **Imprese Individuali** e delle **Società capitali**, con le prime che fanno segnare un **pesante calo** non compensato dalla confortante seppur **modesta crescita** delle **Società**.



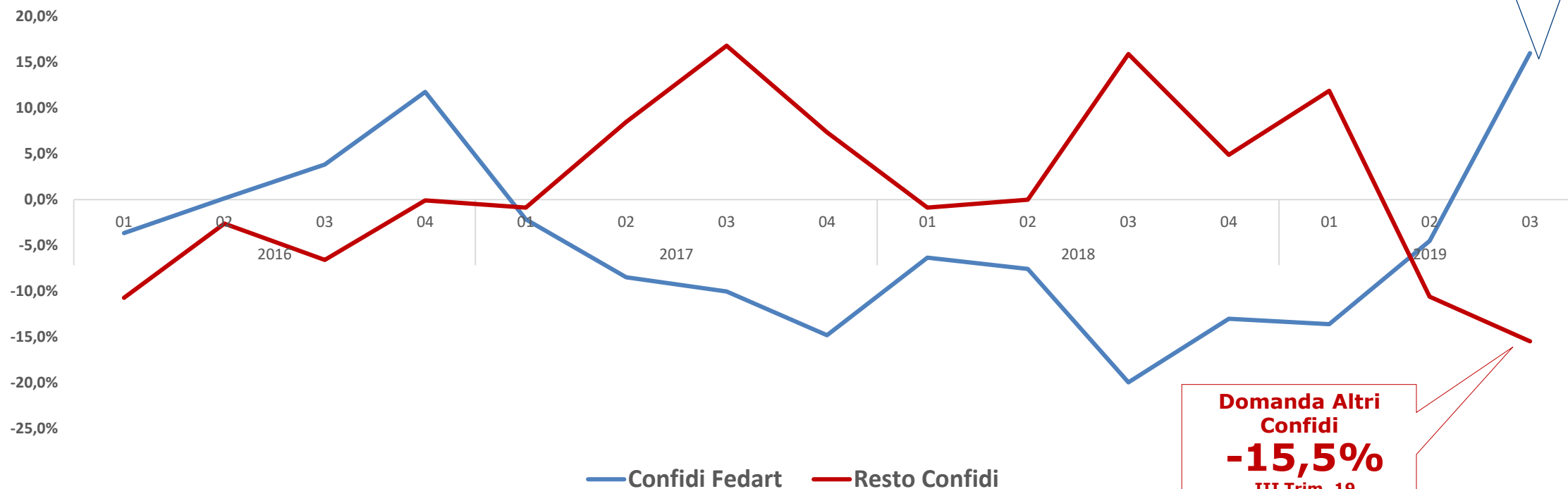
Fonte: EURISC, il Sistema di Informazioni Creditizie di CRIF, dati aggiornati a settembre 2019

# Barometro CRIF delle interrogazioni relative alle richieste di valutazione e rivalutazione dei **crediti Confidi**: Spaccato Confidi – Confidi Fedart



I TREND DEL MERCATO DEL CREDITO ALLE IMPRESE

Le richieste di credito presentate dalla **rete Confidi FEDART** presentano un andamento opposto rispetto agli altri **confidi italiani**



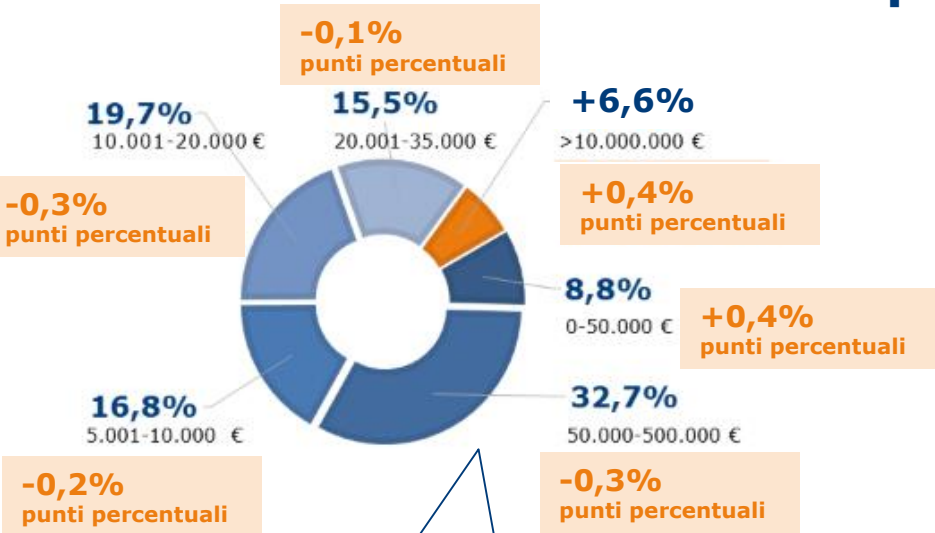
**Domanda Confidi Fedart +16,0%**  
 III Trim. 19  
 Vs  
 III Trim. 18

**Domanda Altri Confidi -15,5%**  
 III Trim. 19  
 Vs  
 III Trim. 18

Fonte: EURISC, il Sistema di Informazioni Creditizie di CRIF, dati aggiornati a settembre 2019

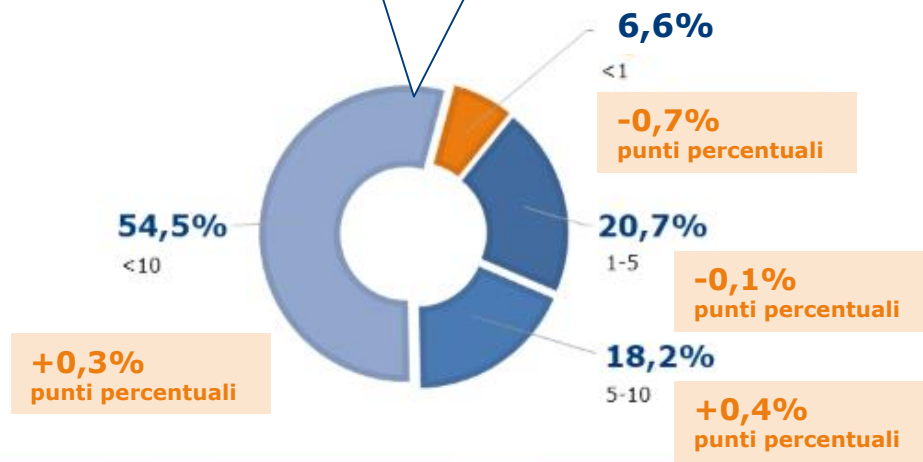


# Barometro CRIF delle interrogazioni relative alle richieste di valutazione e rivalutazione dei crediti da parte delle imprese: **analisi importo medi richiesti**



**Classi di fatturato**  
Gennaio-Settembre 2019

**1/2 delle richieste è effettuata da imprese con oltre 10 anni di attività**



**Anni in attività**  
Gennaio-Settembre 2019

**1/3 delle richieste è effettuata da imprese con fatturato compreso tra 50.000-500.000 Euro**

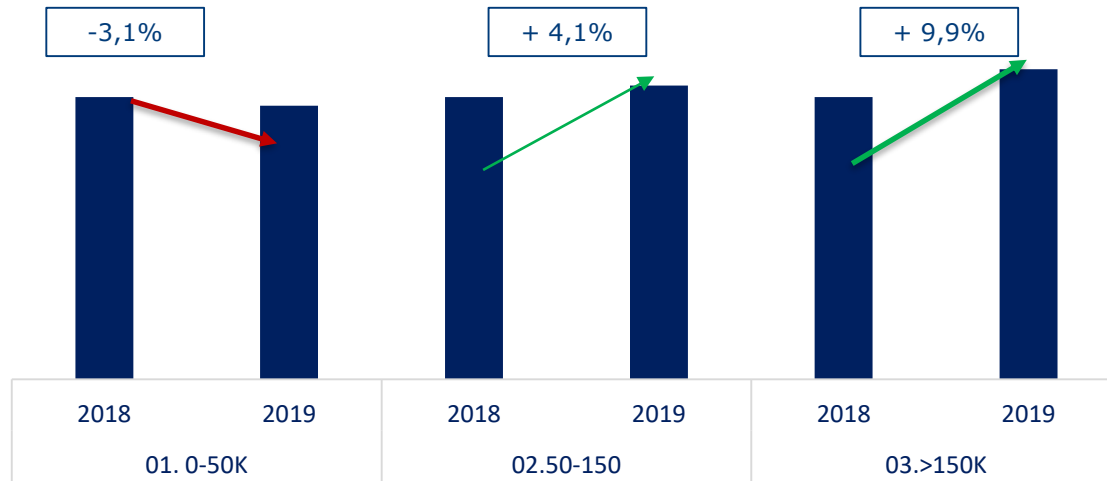
Fonte: EURISC, il Sistema di Informazioni Creditizie di CRIF, dati aggiornati a settembre 2019



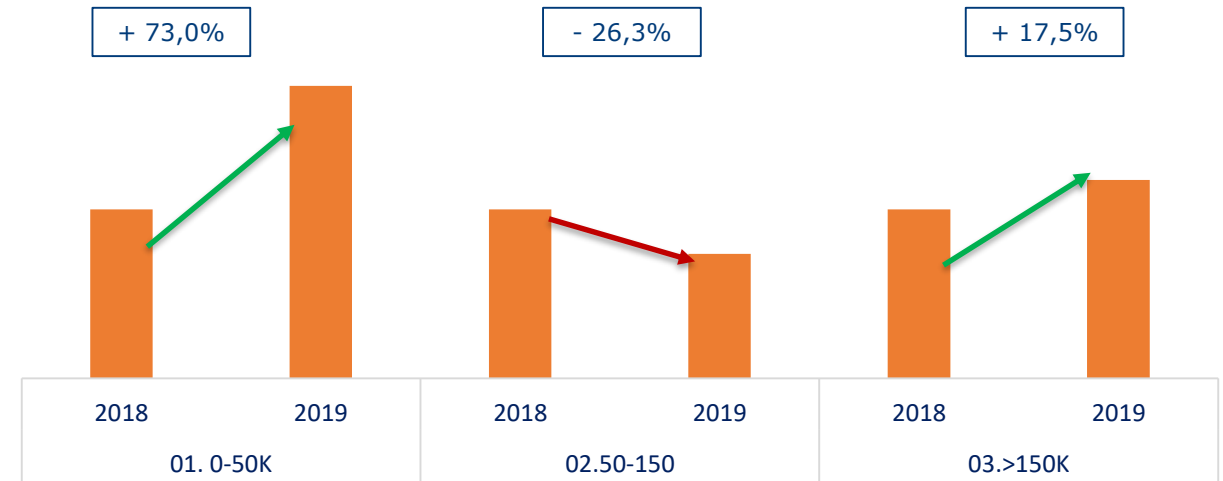
# Lenders «tradizionali» vs «digital»

## CONTRATTI RICHIESTI

### Classic Lenders



### Digital Lenders

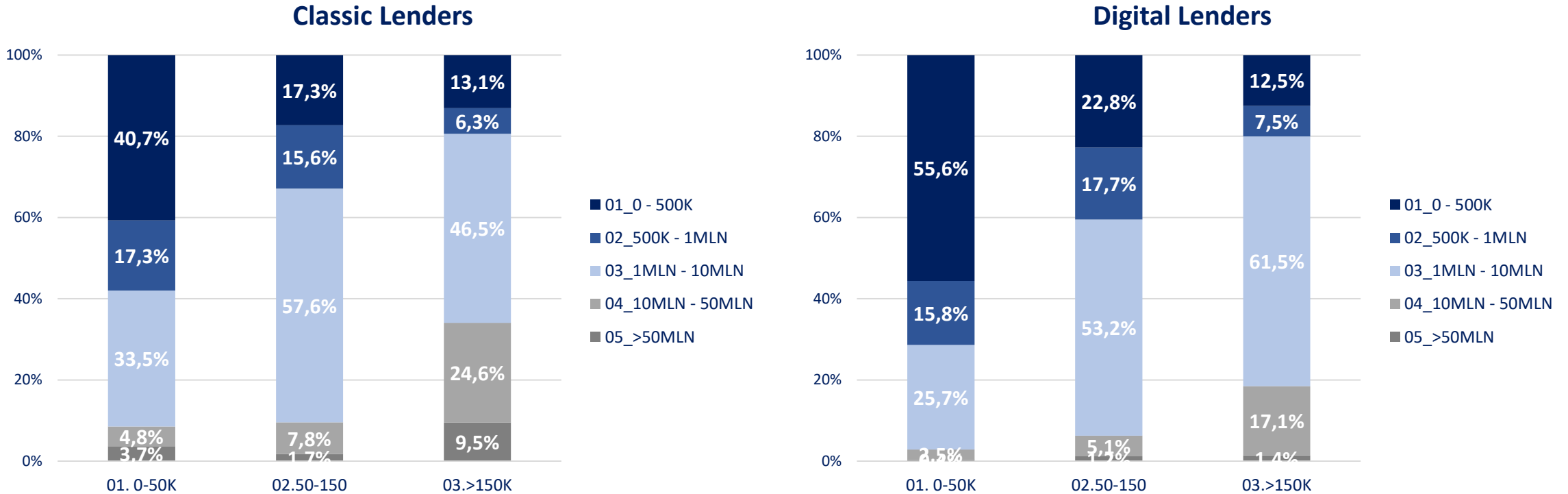


- Per il comparto Digital Lenders si nota un'aumento esponenziale del numero delle richieste per il primo cluster (0-50K).
- Analizzando lo stesso cluster sul comparto Classico invece si ha una riduzione del numero delle richieste.

Fonte: EURISC, il SIC di CRIF, dati aggiornati al 01/07/2019

# Lenders «tradizionali» vs «digital»

## CLASSI DI FATTURATO



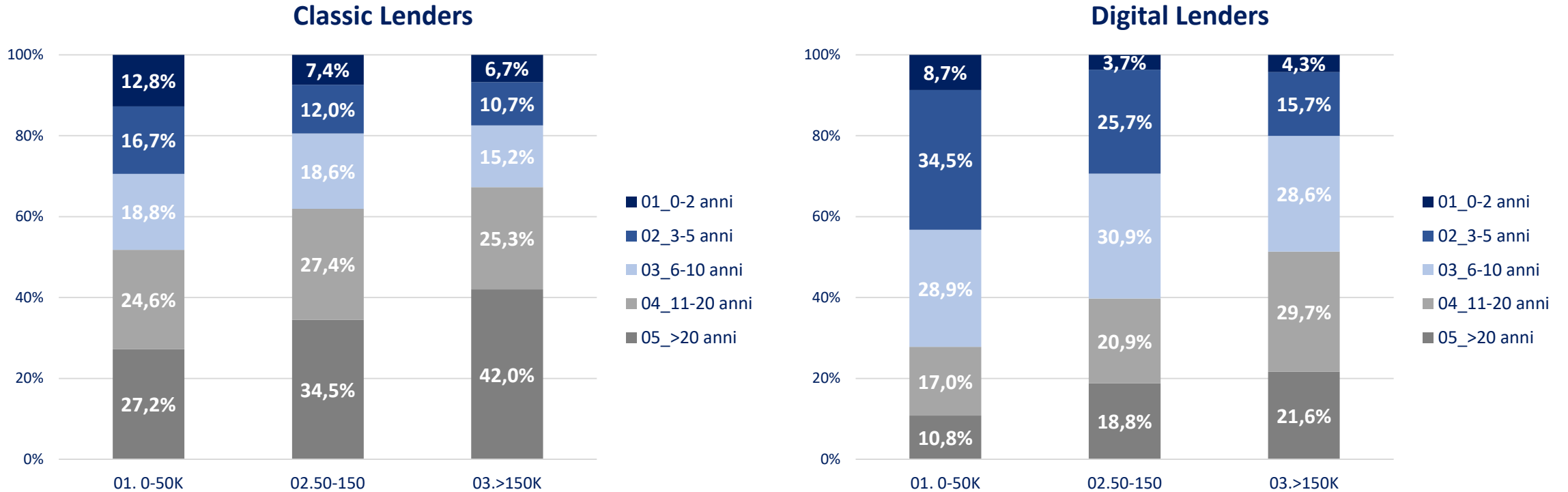
Per entrambi in canali in analisi si hanno le seguenti evidenze:

- Riguardo cluster «**0-50K**» oltre il 40% delle aziende hanno fatturato inferiore ai 500K.
- Sul cluster «**50-150K**» oltre il 50% delle aziende hanno fatturato tra 1MLN e 10MLN.
- Nell'ultimo cluster «**>150K**» oltre l'80% delle posizioni sono aziende con fatturato superiore a 1MLN.

Fonte: EURISC, il SIC di CRIF, dati aggiornati al 01/07/2019

# Lenders «tradizionali» vs «digital»

## 31 ANNI DI ATTIVITÀ

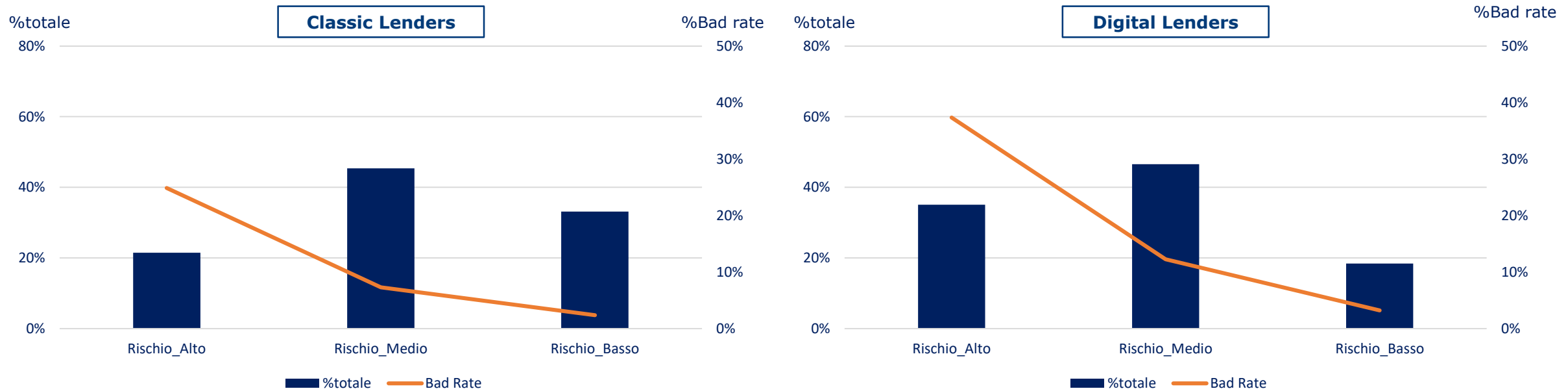


- Per entrambi i comparti in analisi suddivisi nei relativi cluster di importo emerge che vi è una quota residuale di imprese “giovani”, ovvero attive sul mercato da meno di 2 anni.

Fonte: EURISC, il SIC di CRIF, dati aggiornati al 01/07/2019

# Lenders «tradizionali» vs «digital»

## ⚡ RISCHIOSITÀ – AREE DI RISCHIO Cluster 0-50K

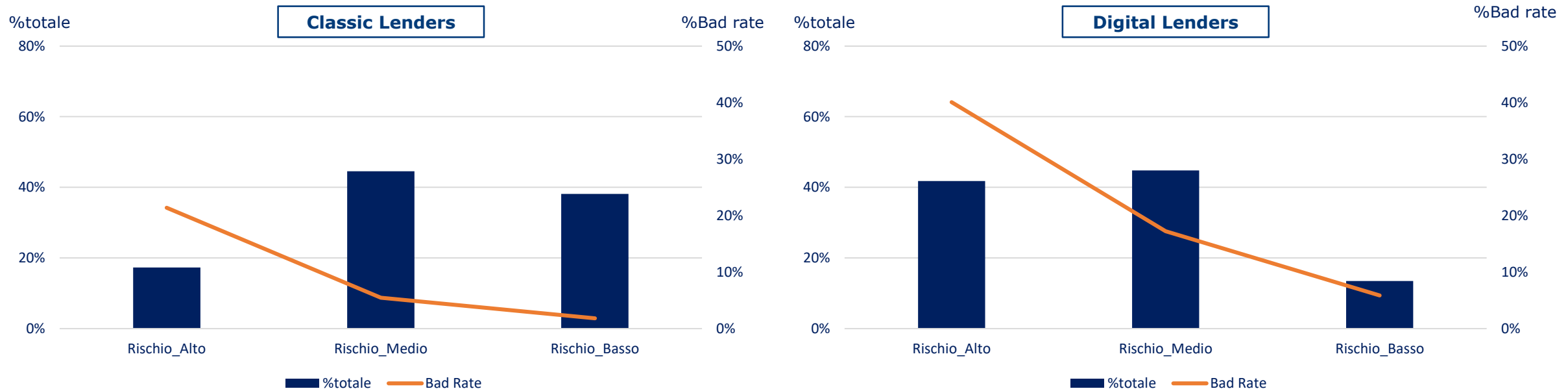


- Il comparto Digital Lenders è mediamente più rischioso della controparte.

Fonte: EURISC, il SIC di CRIF, dati aggiornati al 01/07/2019

# Lenders «tradizionali» vs «digital»

## ⚡ RISCHIOSITÀ – AREE DI RISCHIO Cluster 50-150K

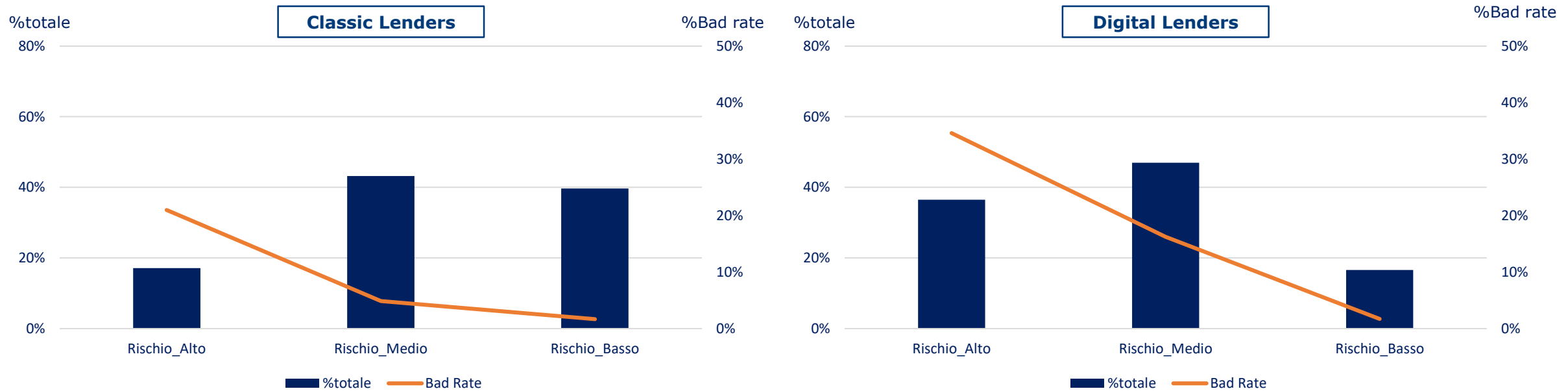


- Il comparto Digital Lenders è mediamente più rischioso della controparte.

Fonte: EURISC, il SIC di CRIF, dati aggiornati al 01/07/2019

# Lenders «tradizionali» vs «digital»

## ⚡ RISCHIOSITÀ – AREE DI RISCHIO Cluster >150K

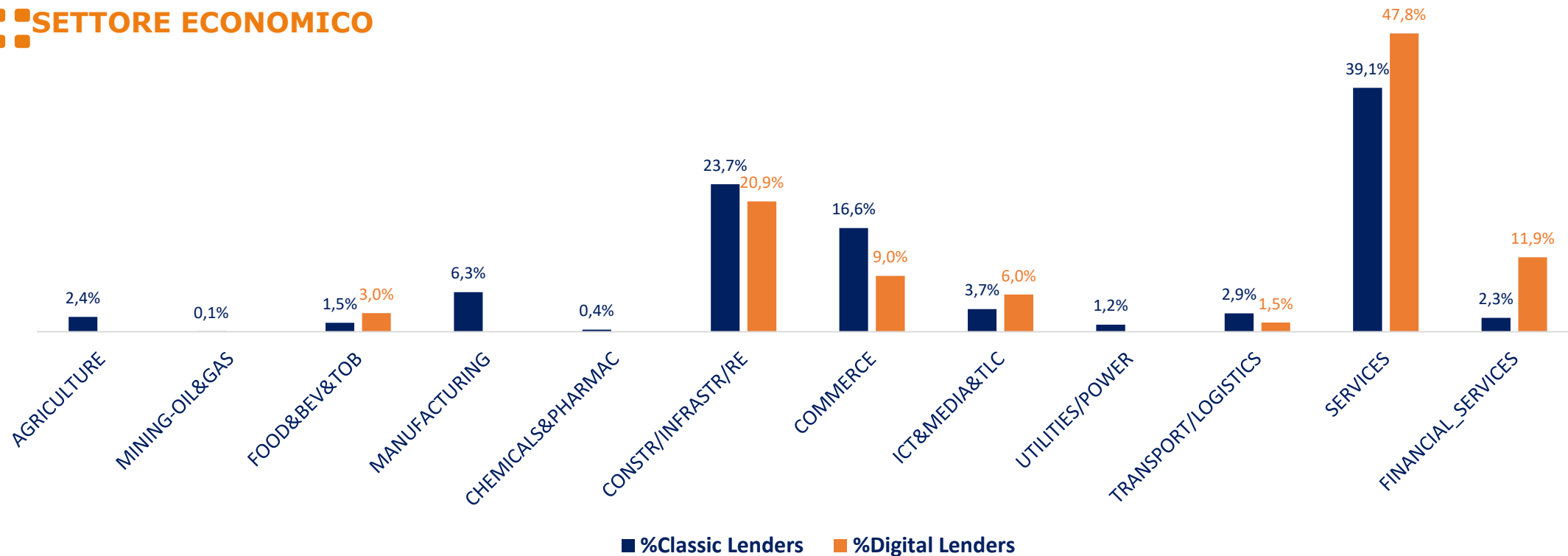


- Il comparto Digital Lenders è mediamente più rischioso della controparte.

Fonte: EURISC, il SIC di CRIF, dati aggiornati al 01/07/2019

# Lenders «tradizionali» vs «digital»

## SETTORE ECONOMICO



- Per entrambi i comparti **non vi sono particolari differenze** riguardo il settore economico in cui operano.
- Un discostamento di operatività si può riscontrare nelle imprese che si rivolgono al canale **digital**, le quali registrano una concentrazione maggiore nel settore dei **Servizi** rispetto la controparte.

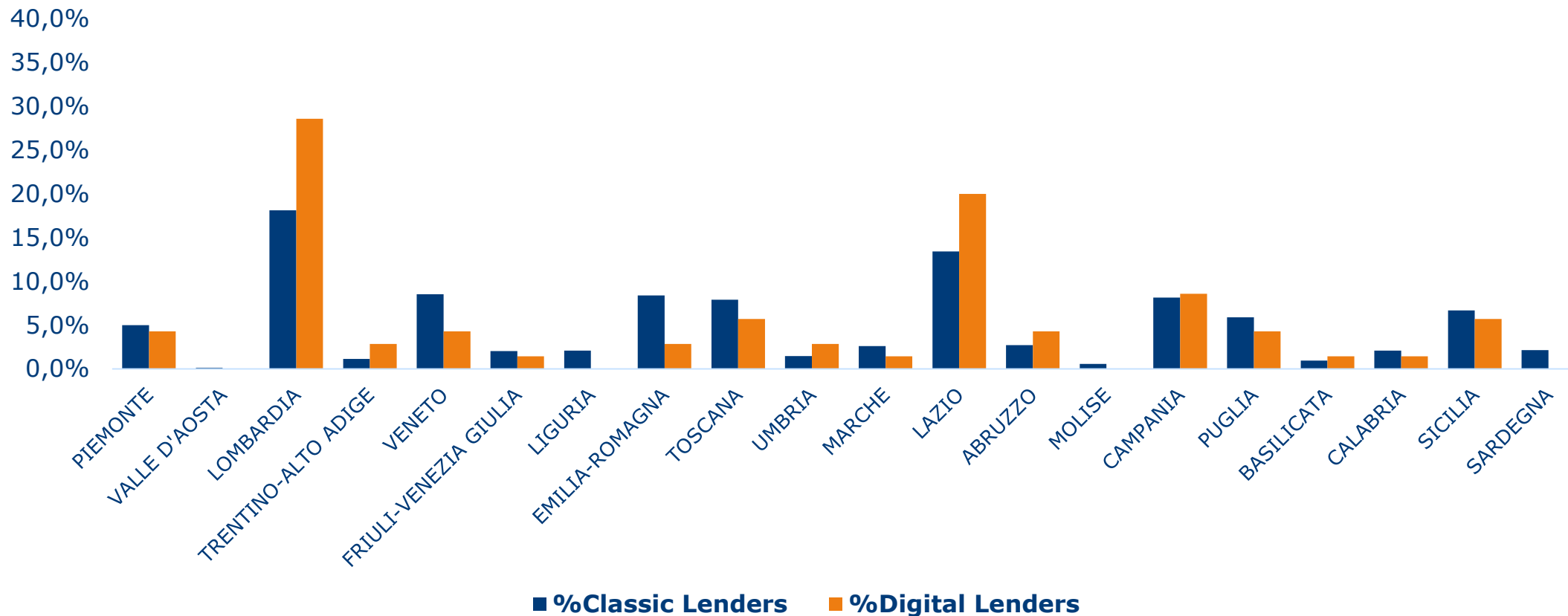
Fonte: EURISC, il SIC di CRIF, dati aggiornati al 01/07/2019



# Lenders «tradizionali» vs «digital»



## REGIONE



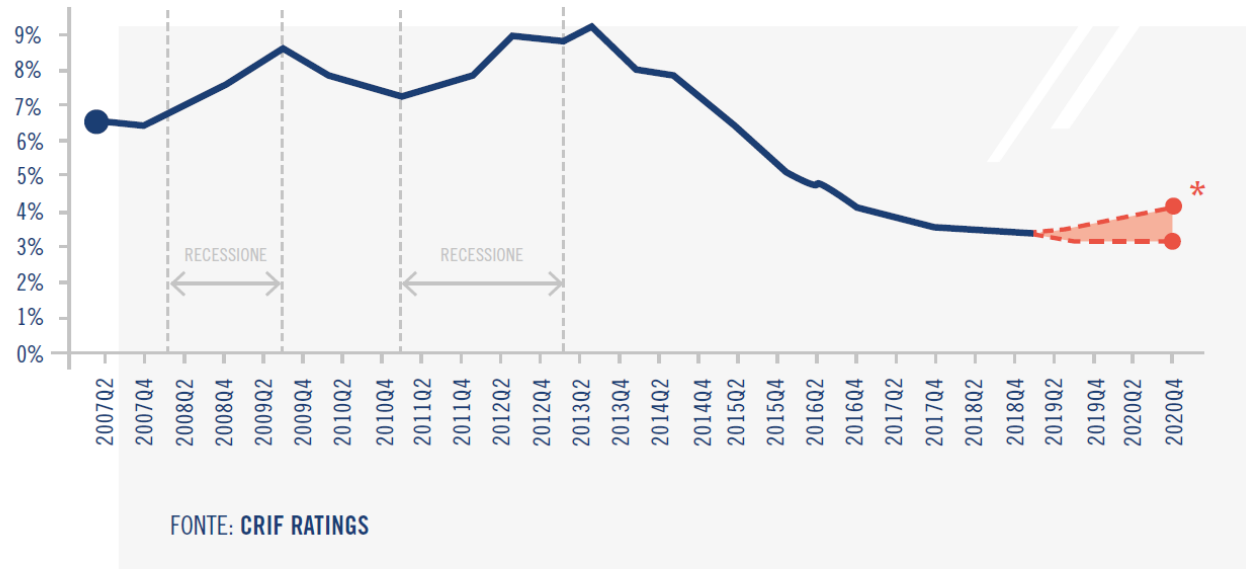
• Anche per ciò che riguarda la distribuzione delle regioni non vi sono particolari differenze, se non per il comparto «**Digital lender**» che presentano una presenza maggiore nelle regioni Lazio e Lombardia.

Fonte: EURISC, il SIC di CRIF, dati aggiornati al 01/07/2019

# TASSI DI DEFAULT - IMPRESE



// TASSO DI DEFAULT A 12 MESI - IMPRESE NON FINANZIARIE ITALIANE



Fonte: CRIF RATINGS

\* stima CRIF compresa tra il worst e il best scenario

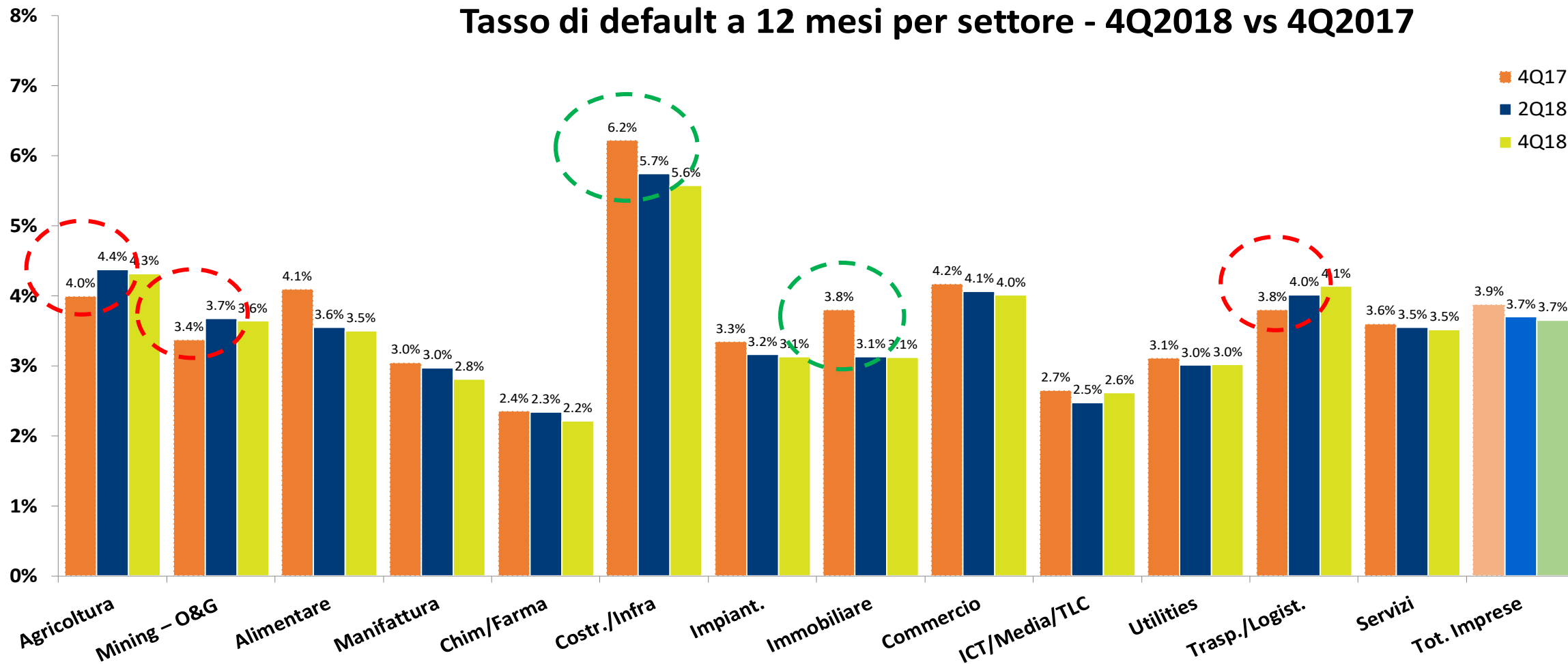
**3,7%**  
tasso di default a dicembre 2018

Per il **biennio 2019-2020** il tasso di default delle imprese non finanziarie italiane si stabilizzerà assestandosi tra il **3,3 e il 3,9%**

Fonte: Corporate Credit Outlook CRIF Ratings, settembre 2019

# Nel 2018 alcuni settori mostrano segnali di inversione

## Tasso di default a 12 mesi per settore - 4Q2018 vs 4Q2017



Fonte: Corporate Credit Outlook CRIF Ratings, settembre 2019

# LE IMPRESE SONO SEMPRE PIÙ CONNESSE E RAMIFICATE, NUOVE DIMENSIONI DI ANALISI OLTRE IL RISCHIO

## Top 10

Paesi di appartenenza società capogruppo estere



## Titolare Effettivo: chi è costui?



PIATTAFORMA CRIF KYC «MORE»

# SCONTO FATTURE: il P2P lending italiano

I volumi erogati dal segmento sconto fatture segnano un nuovo record nel secondo trimestre dell'anno.

Il campione composto dai primi 4 player e comprende quattro piattaforme

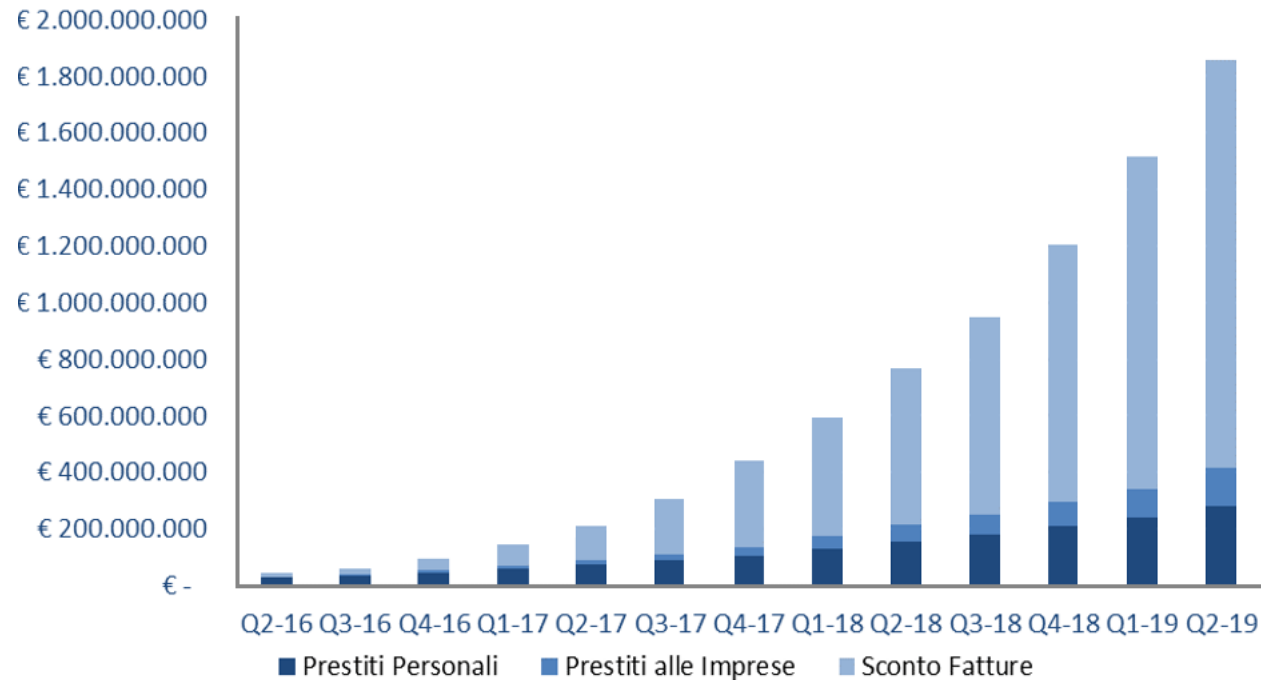
- **CashMe**
- **Credimi**
- **Fifty**
- **Workinvoice**

I volumi erogati sono **saliti** a **268.4 milioni di euro**, con una crescita del **+0,7%** rispetto al trimestre precedente e del **+101.9%** rispetto al secondo trimestre del 2018.

Fonte: P2P LENDING ITALIA, PRESTARE INFORMATI, dati aggiornati a luglio 2019

# SCONTO FATTURE: il P2P lending italiano

Il montante complessivo erogato da inizio attività aziendale dal nostro campione, si avvicina ai due miliardi di euro, attestandosi a 1,856 milioni, con una crescita trimestre-su-trimestre del 23% e anno-su-anno del +142%.



- Outstanding performance risk management: % di fatture con ritardo 90 giorni sul totale portafoglio = 2,36%\*
- Il fatturato delle aziende cedenti varia da 1 a 500 mln di Euro\*

\*DATI WORKINVOICE

Fonte: P2P LENDING ITALIA, PRESTARE INFORMATI, dati aggiornati a luglio 2019



# So what... Il futuro inizia oggi, non domani

«Devi tornare indietro con me!»  
«Indietro dove?»  
«Indietro nel futuro»

- Costruire **nuove modalità di relazione** Confidi-Imprese orientate al paradigma **Faster & Smarter**
- Coniugare le stime tradizionali dell'impresa con analisi sulla **GOVERNANCE** e l'**ECOSISTEMA** in cui si muovono
- Mantenere il **PRESIDIO DEL TERRITORIO** come asset della relazione Confidi-Imprese







Scarica la nuova app di approfondimento  
**CRIF FINANCE NEXT**



Vito Antonio Furio | Credit Union, Local Bank and Guarantee Consortium Market Director - CRIF



v.furio@crif.com



+39 335 353676

