

CREDIT2BUSINESS: FOCUS FILIERE

In Italia **oltre il 50%** delle imprese rientra nelle filiere
Agroalimentare, Costruzioni e Infrastrutture, Moda e Lusso
con **18.500.000+** Addetti

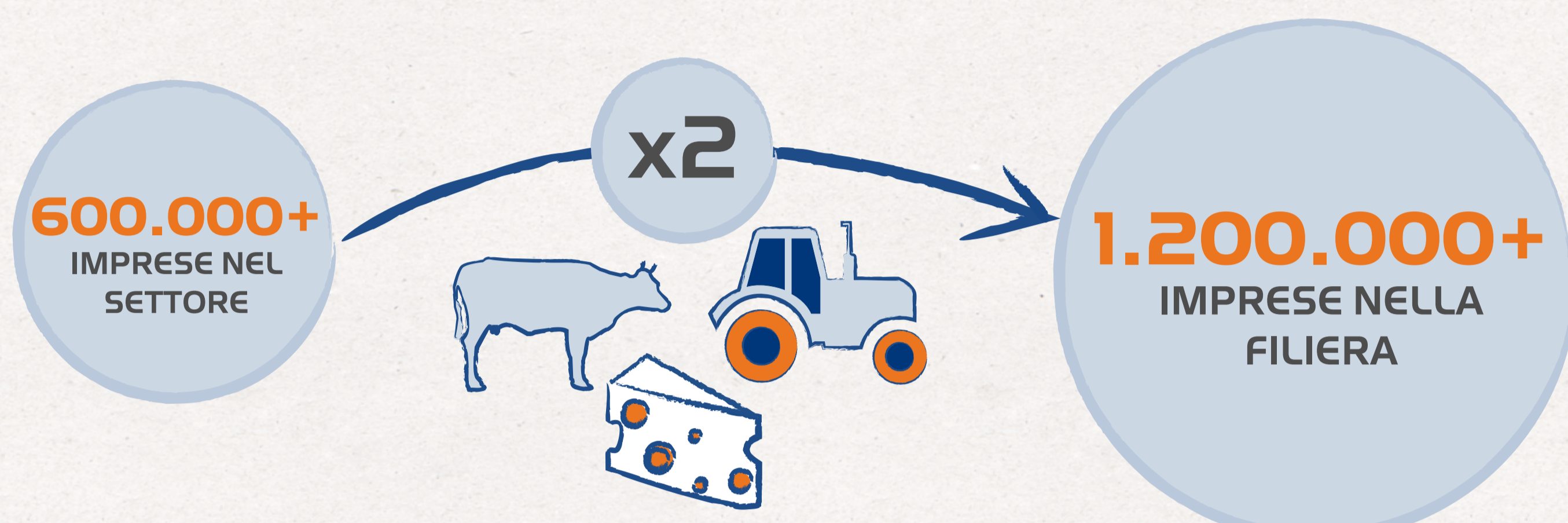
Agroalimentare

- Automotive
- Carta e Stampa
- Chimica e Farmaceutica
- **Costruzioni e Infrastrutture**
- Digital
- Elettronica e Meccatronica
- Energia
- Facilities
- Home

20
Le principali filiere italiane individuate da CRIF

- Macchine
- Metalli
- Mobilità e Logistica
- **Moda e Lusso**
- Packaging
- Plastica
- Salute
- Servizi Professionali
- Turismo e Cultura
- Veicoli Industriali


AGROALIMENTARE: LA 1ª FILIERA ITALIANA



Il numero di imprese raddoppia passando dal settore alla filiera Agroalimentare

Concentrazione Addetti per regione

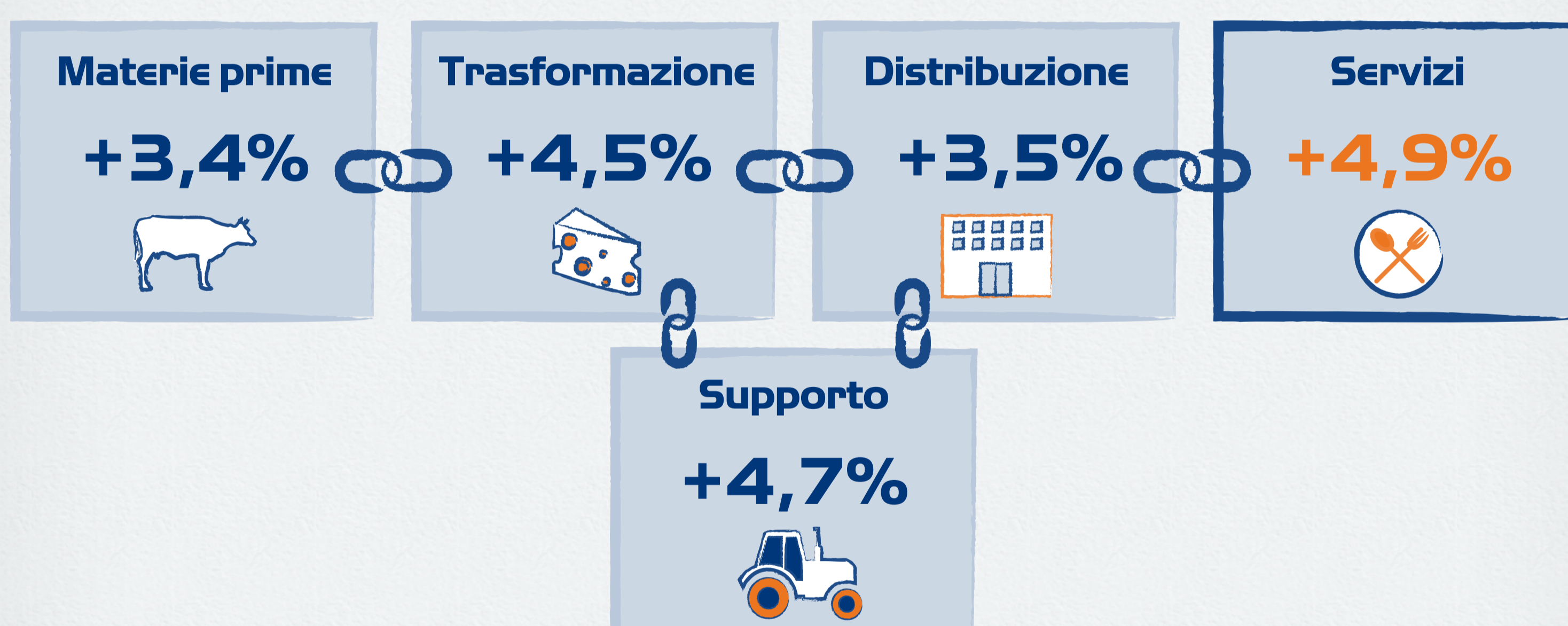
Gli Addetti sono
3+ MILIONI



Fatturato complessivo

€ 352.231 mln (15% sul totale Italia)

FATTURATO: QUALE «ANELLO» DELLA FILIERA AGROALIMENTARE CRESCE DI PIÙ?



Variazione annua dei singoli «anelli» confrontando il fatturato 2017 con quello 2016

I VOLUMI DEL CREDITO EROGATO DELLA FILIERA AGROALIMENTARE

Filiera Agroalimentare

+6,9%



Media filiere italiane

+3,4%



Il credito erogato alle imprese della filiera Agroalimentare cresce del **+50%** rispetto alla media delle filiere italiane


Tassi di crescita sugli importi erogati confrontando il 2017 con il 2016

RISCHIOSITÀ DELLA FILIERA AGROALIMENTARE



14,3%

Filiera Agroalimentare



13,9%

Media filiere italiane



Meno di **2 aziende su 10** della filiera Agroalimentare ricadono nella classe di **rischio alto**, poco al di sopra della media nazionale